



ТЕРРИТОРИАЛЬНЫЙ ОРГАН
ФЕДЕРАЛЬНОЙ СЛУЖБЫ
ГОСУДАРСТВЕННОЙ СТАТИСТИКИ
ПО НИЖЕГОРОДСКОЙ ОБЛАСТИ

ИНДЕКСЫ ПОТРЕБИТЕЛЬСКИХ ЦЕН

июнь 2024 года

Оперативные данные

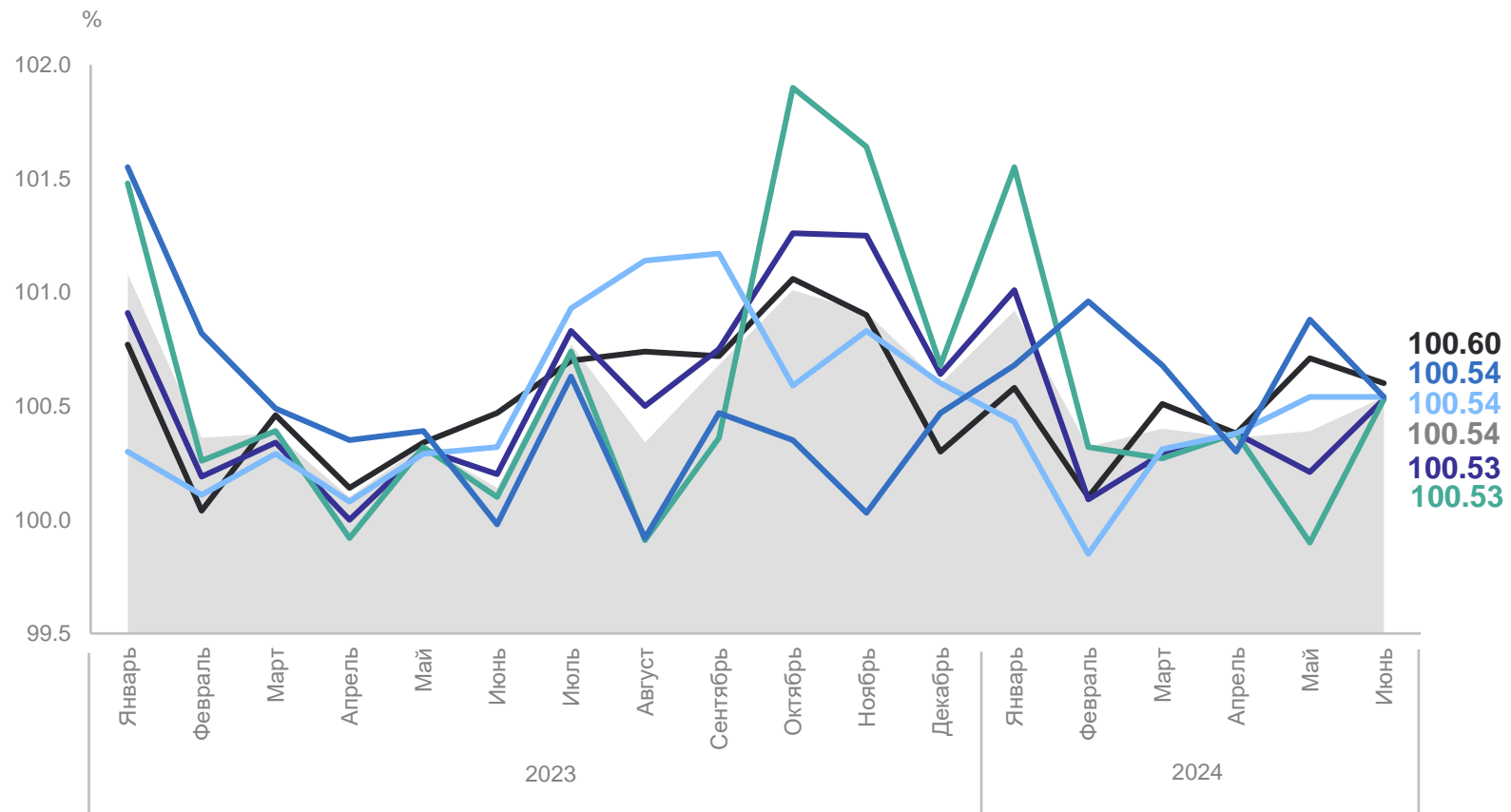
СОДЕРЖАНИЕ

Индексы потребительских цен	3
Индексы цен на отдельные группы и виды продовольственных товаров	5
Индексы цен на отдельные группы непродовольственных товаров	8
Индексы цен и тарифов на услуги	10
Индексы цен и тарифов на жилищные и коммунальные услуги	12

ИНДЕКСЫ ПОТРЕБИТЕЛЬСКИХ ЦЕН

июнь 2024 г. в % к предыдущему месяцу

НИЖЕГОРОДСТАТ



ИПЦ 100.54

Все товары **100.53**

Продовольственные товары **100.53**

Непродовольственные товары **100.54**

Услуги **100.54**

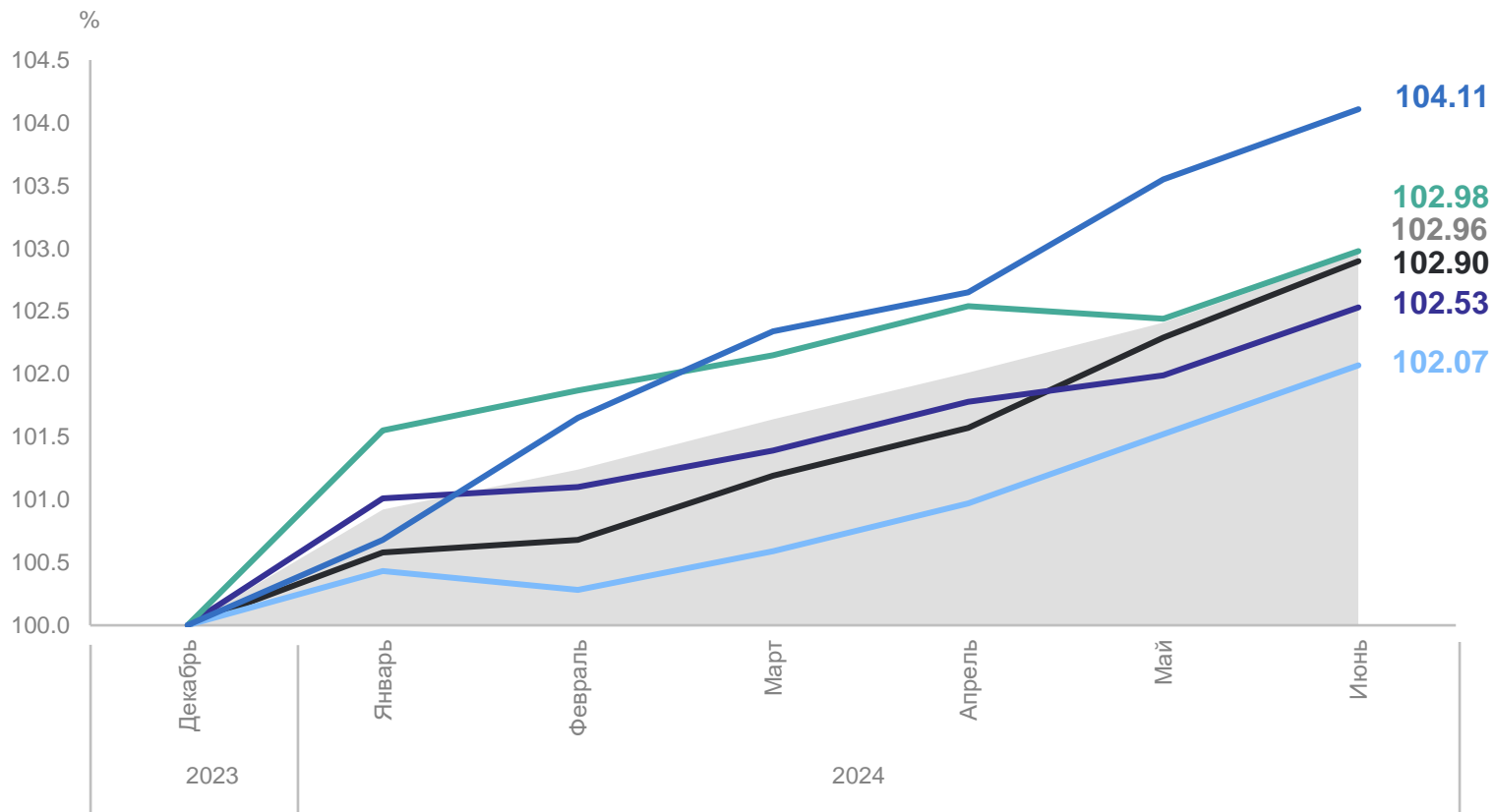
Базовый ИПЦ **100.60**

- ИПЦ
- Все товары
- Непродовольственные товары
- Базовый ИПЦ
- Услуги
- Продовольственные товары

ИНДЕКСЫ ПОТРЕБИТЕЛЬСКИХ ЦЕН

июнь 2024 г. в % к декабрю предыдущего года

НИЖЕГОРОДСТАТ



ИПЦ **102.96**

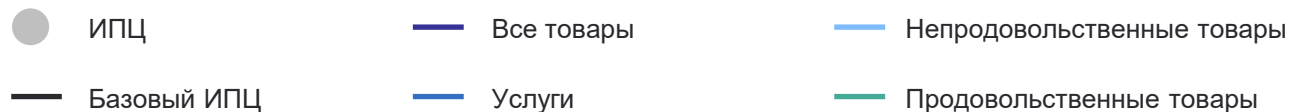
Все товары **102.53**

Продовольственные
товары **102.98**

Непродовольственные
товары **102.07**

Услуги **104.11**

Базовый ИПЦ **102.90**



ИНДЕКСЫ ЦЕН НА ОТДЕЛЬНЫЕ ГРУППЫ И ВИДЫ ПРОДОВОЛЬСТВЕННЫХ ТОВАРОВ

июнь 2024 г. в % к предыдущему месяцу

НИЖЕГОРОДСТАТ

100.53 Продовольственные товары

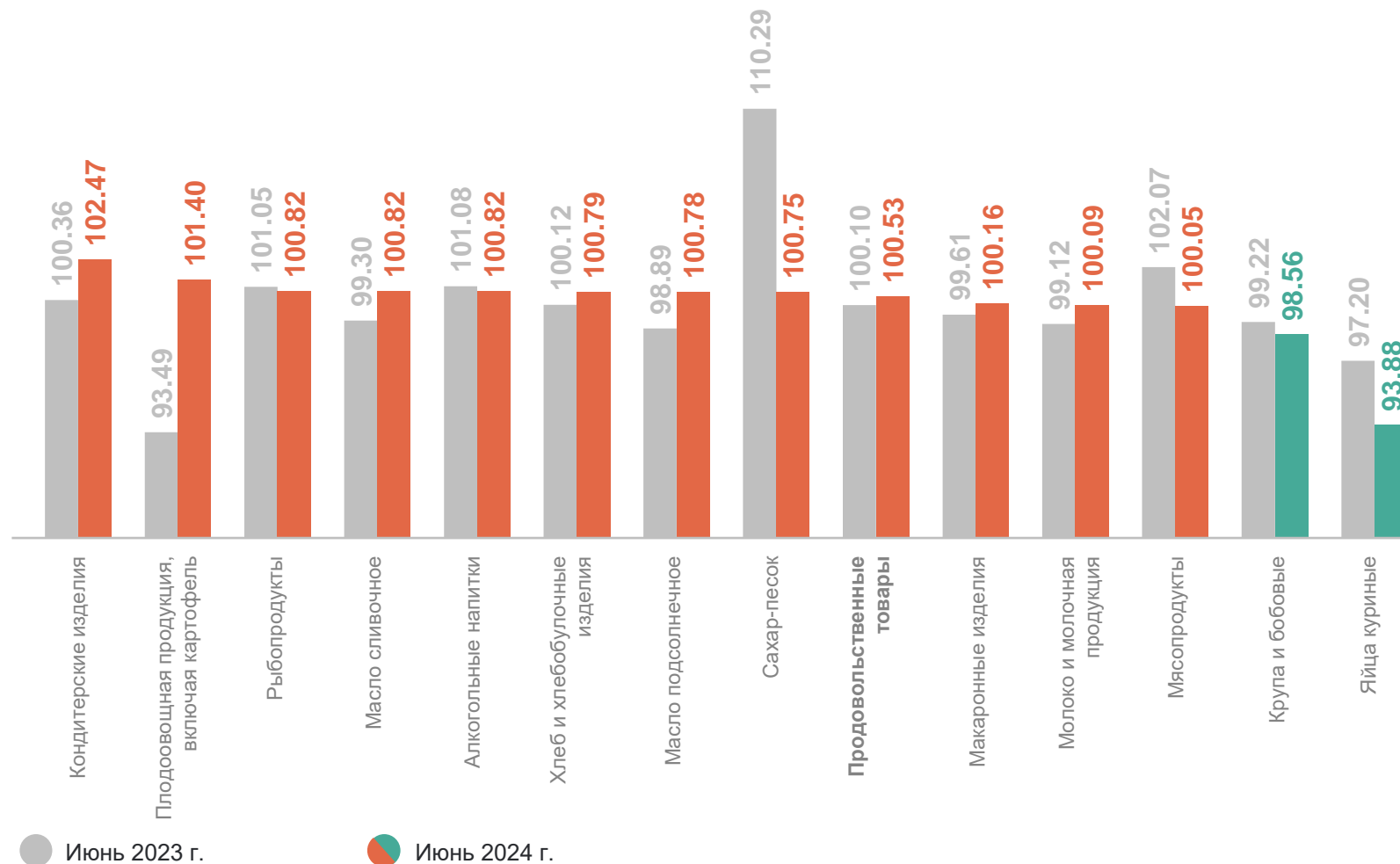
100.05 Мясопродукты

100.09 Молоко и молочная продукция

100.79 Хлеб и хлебобулочные изделия

101.40 Плодоовощная продукция, включая картофель

100.82 Алкогольные напитки



СРЕДНИЕ ЦЕНЫ НА ПРОДОВОЛЬСТВЕННЫЕ ТОВАРЫ

июнь 2024 г., рублей за единицу измерения

НИЖЕГОРОДСТАТ

Свинина (кроме
бескостного мяса), кг **291.52 ₹**

Куры охлажденные
и мороженые, кг **178.59 ₹**

Масло сливочное, кг **785.43 ₹**

Масло подсолнечное, л **117.81 ₹**

Творог, кг **343.94 ₹**

Молоко питьевое
цельное пастеризованное
2,5-3,2 % жирности, л **70.90 ₹**

Яйца куриные, 10 шт. **98.78 ₹**

Сахар-песок, кг **64.97 ₹**

Мука пшеничная, кг **39.27 ₹**

Вермишель, кг **84.09 ₹**

Рис шлифованный, кг **109.67 ₹**

Хлеб и булочные
изделия из пшеничной
муки различных сортов, кг **90.29 ₹**

Картофель, кг **40.33 ₹**

Капуста свежая
белокочанная, кг **34.74 ₹**

Лук репчатый, кг **37.27 ₹**

Морковь, кг **58.30 ₹**

Яблоки, кг **135.53 ₹**

Хлеб из ржаной
муки и из смеси
муки ржаной
и пшеничной, кг **62.08 ₹**

ИНДЕКСЫ ЦЕН НА ОТДЕЛЬНЫЕ ГРУППЫ ПРОДОВОЛЬСТВЕННЫХ ТОВАРОВ

июнь 2024 г. в % к декабрю предыдущего года

НИЖЕГОРОДСТАТ

102.98 Продовольственные товары

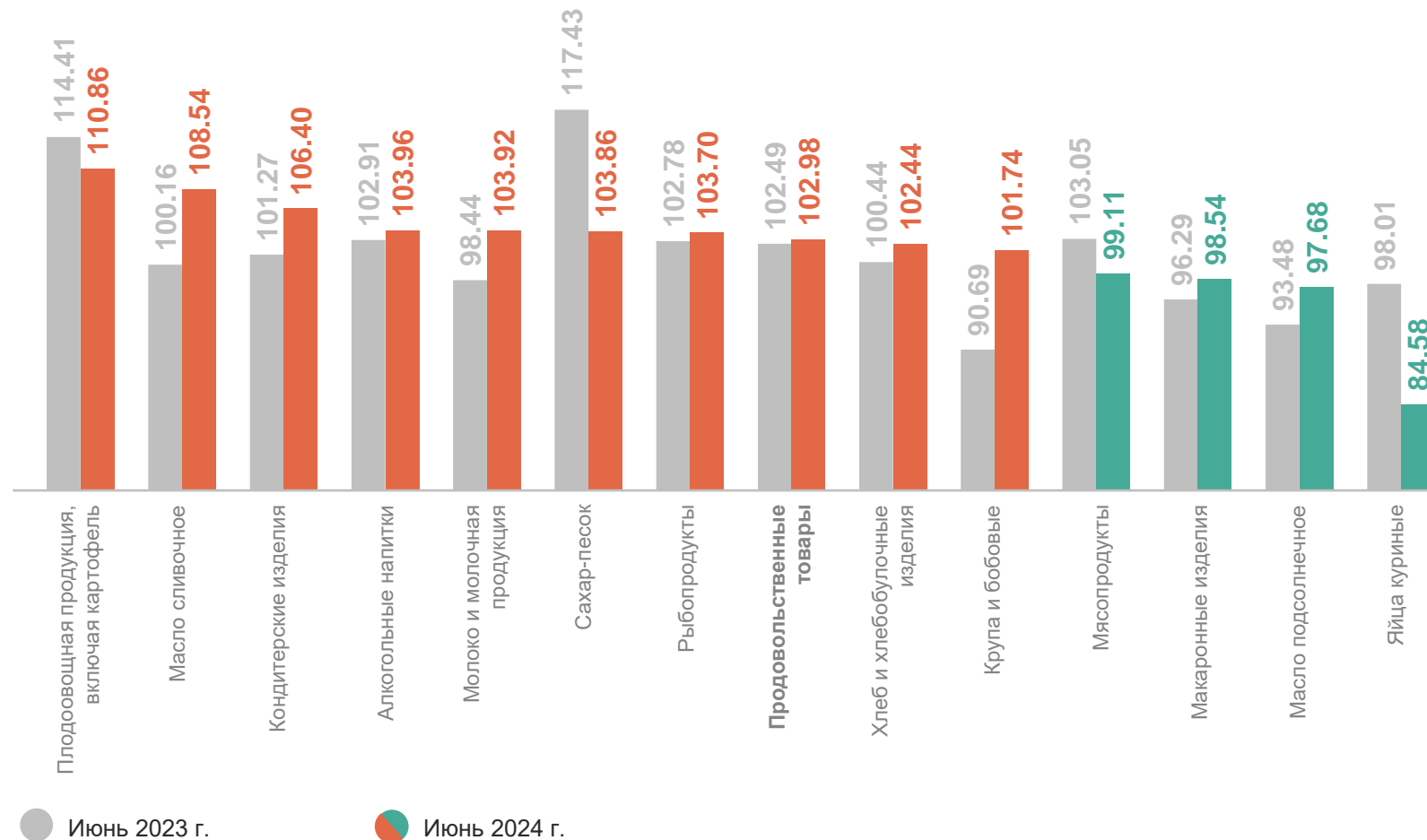
99.11 Мясопродукты

103.92 Молоко и молочная продукция

102.44 Хлеб и хлебобулочные изделия

110.86 Плодоовощная продукция, включая картофель

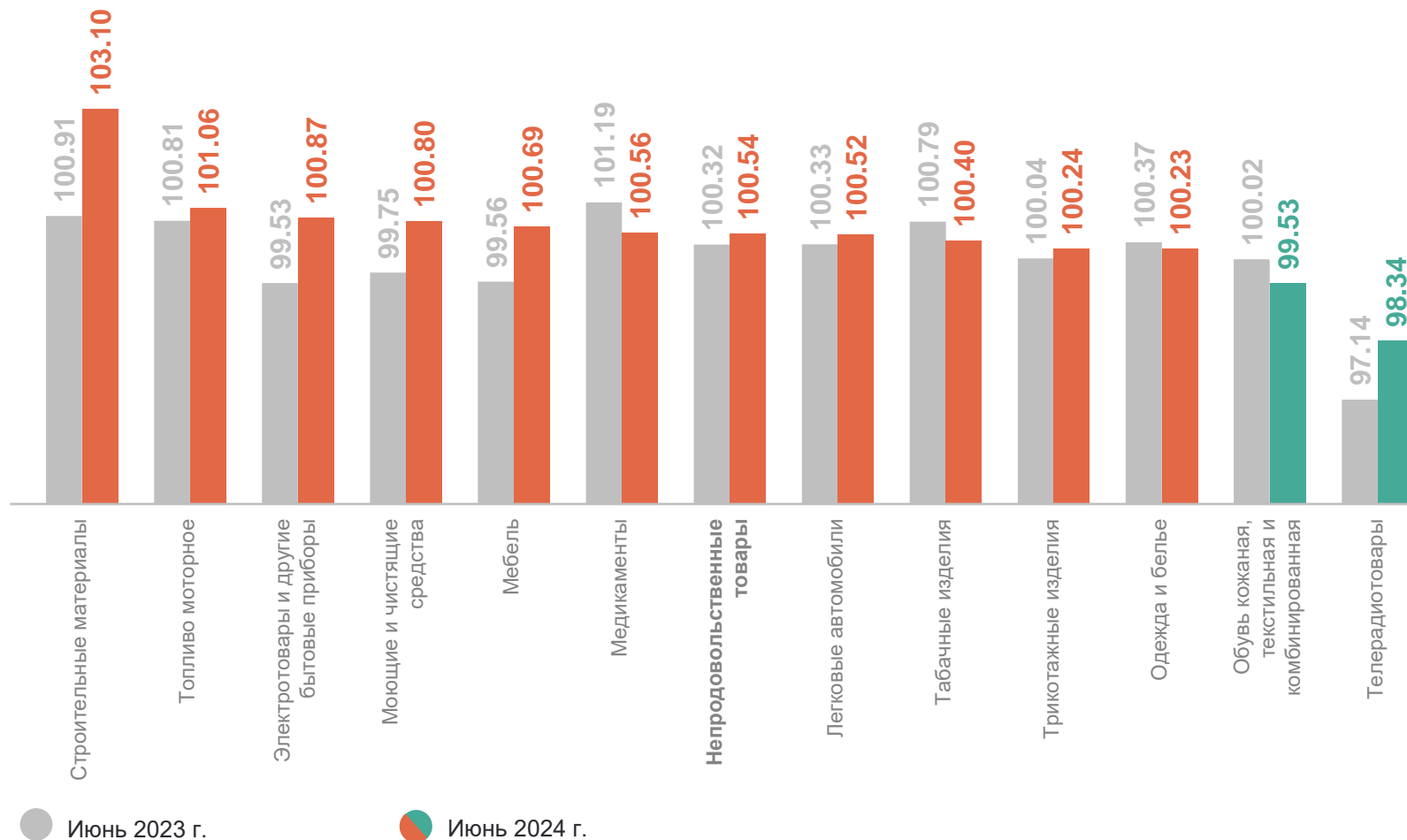
103.96 Алкогольные напитки



ИНДЕКСЫ ЦЕН НА ОТДЕЛЬНЫЕ ГРУППЫ НЕПРОДОВОЛЬСТВЕННЫХ ТОВАРОВ

июнь 2024 г. в % к предыдущему месяцу

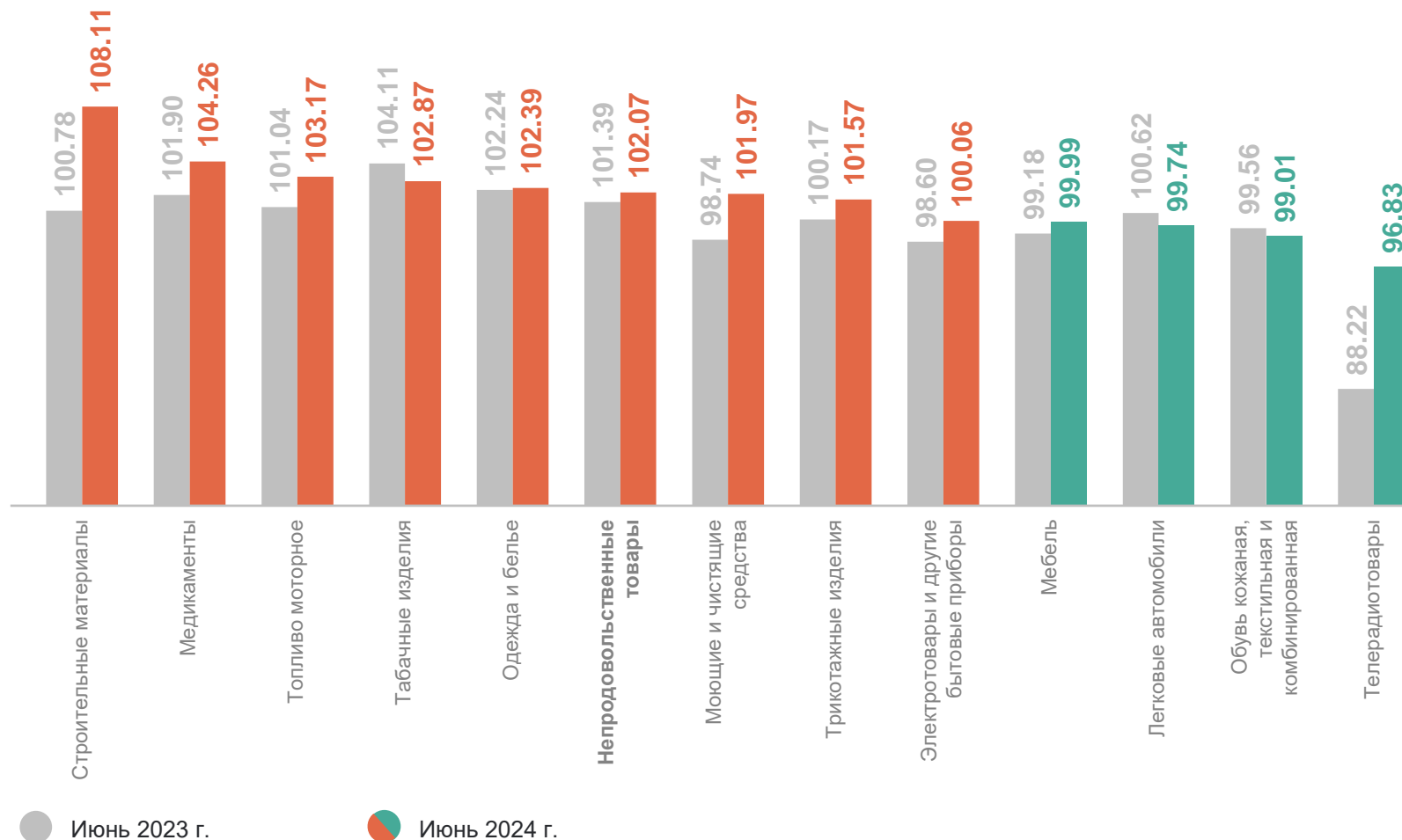
НИЖЕГОРОДСТАТ



ИНДЕКСЫ ЦЕН НА ОТДЕЛЬНЫЕ ГРУППЫ НЕПРОДОВОЛЬСТВЕННЫХ ТОВАРОВ

июнь 2024 г. в % к декабрю предыдущего года

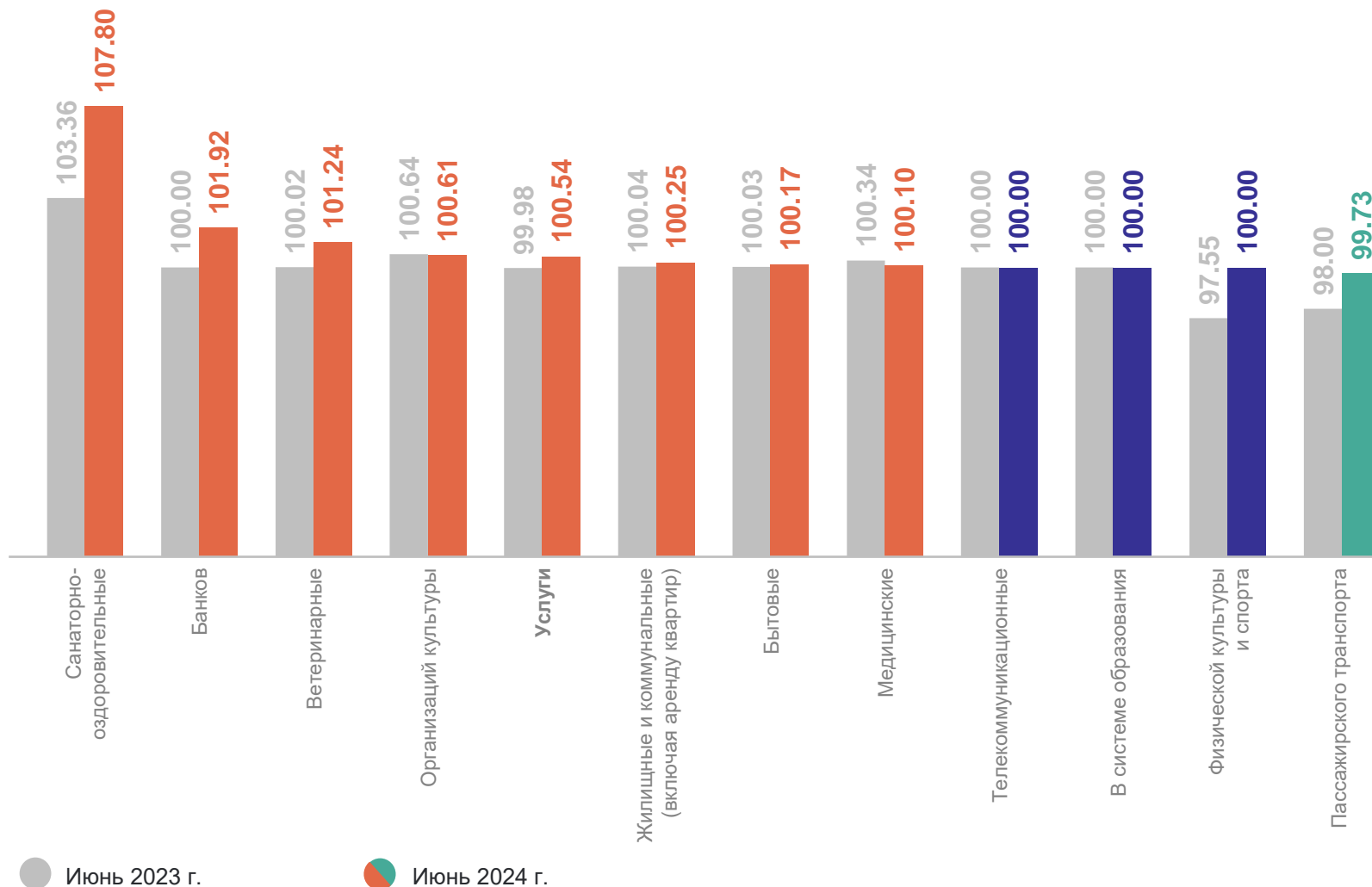
НИЖЕГОРОДСТАТ



ИНДЕКСЫ ЦЕН И ТАРИФОВ НА УСЛУГИ

июнь 2024 г. в % к предыдущему месяцу

НИЖЕГОРОДСТАТ



ИНДЕКСЫ ЦЕН И ТАРИФОВ НА УСЛУГИ

июнь 2024 г. в % к декабрю предыдущего года

НИЖЕГОРОДСТАТ

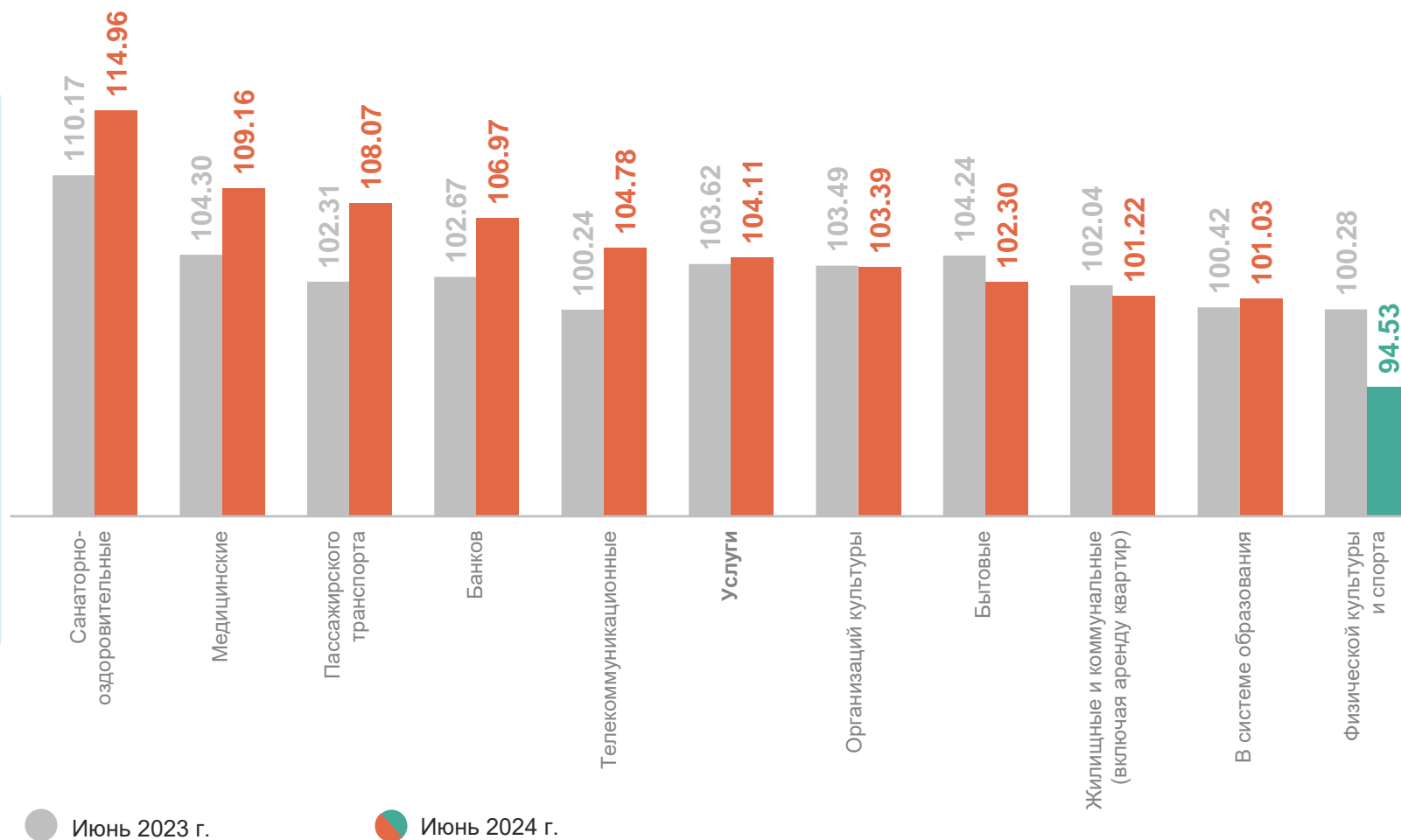
104.11 Услуги

102.30 Бытовые

108.07 Пассажирского транспорта

101.22 Жилищные и коммунальные (включая аренду квартир)

109.16 Медицинские



ИНДЕКСЫ ЦЕН И ТАРИФОВ НА ЖИЛИЩНЫЕ И КОММУНАЛЬНЫЕ УСЛУГИ

июнь 2024 г. в % к декабрю предыдущего года

НИЖЕГОРОДСТАТ

101.22

Жилищные
и коммунальные услуги
(включая аренду квартир)

103.49

Жилищные услуги
без аренды квартир
у частных лиц

103.86

Содержание, ремонт жилья
для граждан-собственников
жилья в результате
приватизации и по иным
основаниям

100.00

Коммунальные услуги

